












Diagram illustrating the connection of condensate to a ball syphon through a CNW1 unit. The diagram shows a vertical pipe with a horizontal branch connected to a box labeled "CNW1". An arrow points from the text "włączenie skroplin do pionu poprzez syfon kulowy" (connection of condensate to the vertical pipe through a ball syphon) to the connection point.

- | | |
|---|---|
|  | opis instalacji kanalizacji sanitarnej |
|  | instalacja kanalizacji sanitarnej prowadzona w warstwach podłogi |
|  | instalacja kanalizacji sanitarnej prowadzona w ścianie |
|  | instalacja kanalizacji sanitarnej prowadzona pod stropem |
|  | oznaczenie pionu kanalizacji sanitarnej |
|  | oznaczenie średnicy, spadku i materiału rurociągu |
|  | instalacja odprowadzenia skroplin (wpięcia skroplin według szczegółu A) |
|  | oznaczenie średnicy, spadku i materiału rurociągu |
|  | budowa pionu instalacji przytu typu a-k |

plan3D
strefa projektowania

ADRIAN BOGUTCZAK
90-731 Łódź, ul. Wólczańska 19
tel. 603-648-300; biuro@plan3d.pl

temat:

REMONT, PRZEBUDOWA I ZMIANA UŻYTKOWANIA
BUDYNKU NA POTRZEBY ŻŁOBKA W GAŁKOWIE DUŻYM

adres: GAŁKÓW DUŻY, UL. DZIECI POLSKICH 20
DZ. NR 219 OBR. 6

Projektant:
mgr inż. Rafał Marciniak
upr. bud. nr MAZ/0425/PWBS/15
w specjalności sanitarnej

Sprawdzający:
mgr inż. Marcin Łukaszewski
upr. bud. nr LOD/1665/POOS/11
w specjalności sanitarnej

opracowanie:
PROJEKT TECHNICZNY

branża:	stadium:
SANITARNA	PROJEKT TECHNICZNY

skala: 1:50 data: SIERPIEŃ 2024 r.

rysunek: RZUT PIĘTRA 1 -
INSTALACJA KANALIZACJI SANITARNEJ

						Rys. nr
GK	PT	PAB	IS	R		SWO2.3